

## Aanleverspecificaties: **Kranten drukken**

Tabloidkrant bladspiegel 420 x 290 mm, zetspiegel 260 x 395 mm



### Tabloid laten drukken

In de krantenwereld zijn de dagbladformaten inmiddels veelal ingeruild voor tabloid kranten. Het formaat van deze krant is kleiner, ongeveer gelijk aan het A3 formaat.

Tabloid krant is gemakkelijker vast te houden en te lezen.

Omdat deze wordt gevouwen naar A4 formaat is deze makkelijk te verspreiden.

### Papiersoort

Je tabloid wordt gedrukt op verschillende milieuvriendelijk papier soorten. Wel zo duurzaam!

- 45 gram standaard courant
- 52 gram verbeterd druk ISO72
- 60 gram verbeterd druk ISO83
- 70 gram houtvrij offset ISO103

### Aantal pagina's

Het aantal pagina's is altijd veelvoud van 4 pagina's, dus: 4, 8, 12, 16, 20, 24, 28 en 32 pagina's enzovoort.

### Afmetingen

Maatvoering met witruimte, zie figuren rechts.

Bladspiegel 420 x 290 mm, zetspiegel 260 x 395 mm.

De zetspiegel is wat gedrukt wordt.

### Verspreiden

Doordat de tabloid krant is gevouwen naar A4 formaat kan deze gewoon mee met de huis-aan-huis verspreiding.

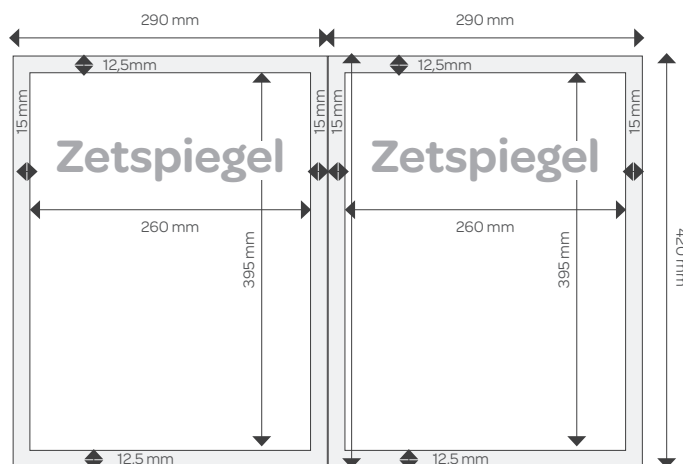
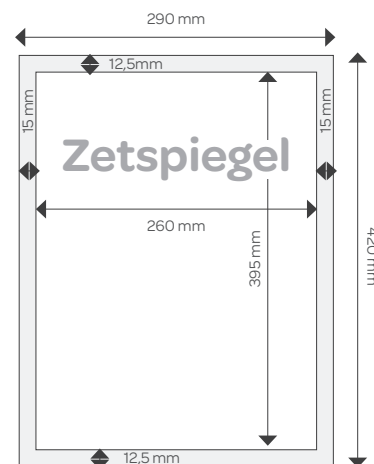
Houd wel rekening dat niet overal deze zomaar mee kan met de weekkrant. Omdat niet iedere uitgever van de weekbladen dit toelaat (concurrentie met de weekblad).

Versturen met de geadresseerde post kan de tabloidkrant in een C4 envelop met de afmeting 229 x 324 mm hierop komen dan de NAW gegevens op te staan. Of kies om de krant te sealen met een adresdrager. Dan kan deze zo worden bezorgd door de postbode op alle adressen.

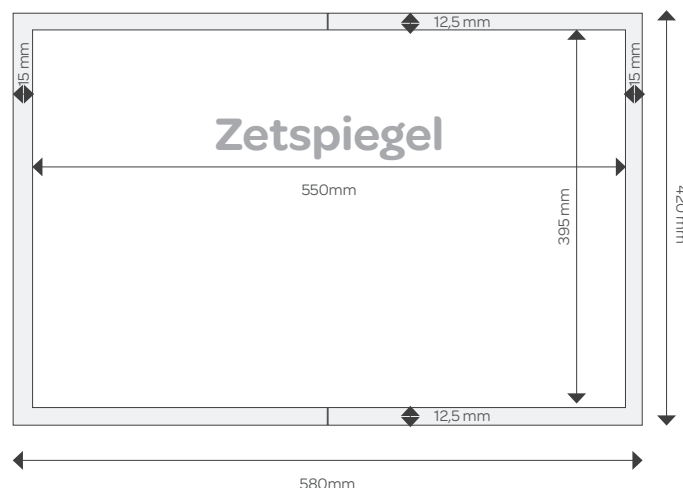
Hoe ga je de tabloid krant verspreiden?

- **Huis-aan-huis met de weekkrant mee**  
Min. 148 x 210 mm en max. 210 x 297 mm  
max. 100 gram, hierboven altijd op aanvraag
- **Huis-aan-huis in het gesealde Spotta folderpakket**  
min. 105 x 148 mm en max 250 x 330 mm  
Vanaf 100 gram altijd op aanvraag
- **Geadresseerde per post met direct mail**  
Min. 105 x 148 mm en max 380 x 265 mm  
Dikte van 32 mm en een gewicht maximaal 2000 gram

### Bladspiegel



### Weekend formaat spread in het hart van de krant



## Aanleverspecificaties: **Kranten drukken**

Tabloidkrant bladspiegel 420 x 290 mm, zetspiegel 260 x 395 mm



### Installeer eerst de kleurenprofielen:

#### Profiel, ISOnewspaper26v4.icc

Om het profiel te installeren voor een **Windows besturingssysteem**: Zet de ICC profielen in de volgende map: C:\Program Files\Common Files\Adobe\Color\Profiles\Recommended

#### Voor een MAC besturingssysteem:

\\Library\ColorSync\Profiles\Recommended map.  
\\Bibliotheek\ColorSync\Profiles\Recommended map.

Nadat Het profiel is geïnstalleerd is dient Indesign Photoshop en CS pakket opnieuw opgestart te worden.

#### PDF\_ISONewspaper26v4.joboptions

Dubbelklik op het icoontje 'PDF\_ISONewspaper26v4.joboptions' en deze instelling wordt automatisch geladen in de Adobe-pakketten InDesign en Acrobat Distiller. Het bijgevoegde ICC profiel is voor beeldseparatie van RGB naar CMYK met het juiste profiel. Dit profiel plaatst u:

#### MAC besturingssysteem:

Harde schijf van uw computer; bibliotheek; ColorSync; Profiles; Recommended

#### Windows besturingssysteem:

C:\Programma's\Normale bestanden\Adobe\Color\Profiles\Recommended  
C:\Program Files\Common Files...

In Windows 7, Vista en XP vind je de map voor kleurenprofielen op deze plek: C:\windows\system32\spool\drivers\color.

#### NewspaperAds\_1v3.ppp

Hiermee certificeert u uw pdf. Door te dubbelklikken op het icoontje wordt deze automatisch in Enfocus Pitstop geladen.

### Hulp nodig?

Bel 026 3251222 of start de chat!

Op werkdagen tussen 8.30 uur en 17.00 uur.

**TIP:** Laat ons een ontwerp maken. Dan heeft je krant een professionele uitstraling. Dit kan voor een kleine meerprijs.

### Technische specificaties

- Zorg ervoor dat de zetspiegel altijd gecentreerd staat binnen de bladspiegel.  
Zetspiegel formaat = 260 mm x 395 mm.  
Bladspiegel formaat = 420 mm x 290 mm dit is het documentformaat.
- 1 PDF drukwerkbestand aanleveren met het aantal pagina's gelijk aan het aantal bladzijdes, Geen spreads aanleveren van BV: blz. 2 en 3, dus 40 bladzijdes is het één PDF bestand met 40 pagina's. Tenzij schriftelijk anders vermeld.
- Lettergrootte minimaal 6 pt. (leesbaarheid)
- Normale tekst en QR codes alleen in zwart, 1 kleur (zwart) en niet in de 4 kleuren van de CMYK.
- Zwarte teksten t/m 16 punten op overdrukken zetten. Boven de 16 punten op uitsparen zetten.
- Bestanden altijd in CMYK Full color (4/4).
- PMS kleuren converteren naar CMYK.
- Gebruikt u afbeeldingen, dan raden wij een resolutie aan van 300 DPI. RGB kleuren omgezet in kleurenprofiel: ISOnewspaper26v4.icc. Voor zwart/wit afbeeldingen ISOnewspaper26v4\_gr.icc
- Gebruik u lijnen, deze dan niet dunner dan 0,50 pt.
- Kleurdekking nooit hoger dan **240%** (percentages bij elkaar opgeteld met de 4 kleuren CMYK).
- Gebruikt van een groot zwartvlak (achtergrond) dan kies je voor diep zwart opbouw: C50%; M40%; Y40%; en K100%.
- Opmaak bestanden in Adobe InDesign, Adobe Illustrator of Adobe Photoshop.
- Bestand dient als 1 laag en als drukklare pdf aangeleverd te worden. weggeschreven onder PDF profiel PDF/X-1a:2001.
- Lettertype in contouren maken of insluiten in het drukwerk PDF bestand.
- De bestanden dienen aangeleverd te worden als 1 laag. Als alternatieve bestanden kun je jpg of tiff (1 laag) aanleveren.
- Bestand aan leveren met **zonder afloop en snijtekens op formaat 420 x 290 mm**